

# Evo

Lyocell - S (LS)



Dieser Bezug zeichnet sich durch seine spezielle Fähigkeit aus, Feuchtigkeit dank der Lyocell-Faser und der Klima-Funktionsfaser schnell vom Körper abzuleiten. Es entsteht ein trockenes und warmes Schlafklima. Der Lyocell-S Matratzenbezug ist Dank seiner Waschbarkeit die ideale Lösung auch für Allergiker. Der Liegekomfort genügt höchsten Ansprüchen.

### Technische Details

#### Hüllenzusammensetzung:

Oberstoff: 50% PA, 29% Viskose (Bambus), 21% PES  
 versteppte Softschaumfüllung  
 Klimafunktionsfaser für optimalen Feuchtetransport.  
 Untergewebe: 100% PA  
 waschbar bei 60°C, nicht trocknergeeignet

#### Ausstattung:


4 Schlaufengriffe  
 Reißverschluss umlaufend

#### Gesamthöhe:

ca. 17 cm

# Lattoflex 300

Lattoflex 300



Die Grundauführung. Der preiswerte Rahmen bietet die echte Lattoflex-Federung. Metallfrei, selbstverständlich mit Schulterzone.




Lattoflex 310



Einfach und doch top-ergonomisch. Mit Kopfteilverstellung und Schulterzone – für mehr Unterstützung im Nackenbereich und weniger Druck auf den Schultern.



Lattoflex 330/331



Die Möglichkeit der 3-stufigen Körperschräglagerung entlastet wohlwendig Ihren Kreislauf. Als Lattoflex 331 mit Bettkastenöffnung.



Lattoflex 355



Der Lattoflex 355, ein Sitzrahmen mit der einfachen, manuellen Bedienung mit einer 6-stufigen Oberkörperverstellung und der 3-stufigen Fußteilverstellung.



9650193030000 - 2009 - Stand Jan. '09 - Technische Änderungen vorbehalten



Das Lattoflex-Bettssystem wurde geprüft und empfohlen vom Bundesverband der deutschen Rückenschulen e.V. und dem Forum Gesunder Rücken – besser leben e.V..

Weitere Informationen zum Gütesiegel von AGR e.V.  
 Postfach 103, 27443 Selsingen  
 www.agr-ev.de




Bettenhaus Uwe Heintzen GmbH  
[www.bettenhaus-heintzen.de](http://www.bettenhaus-heintzen.de)

Alle Motorrahmen auf der folgenden Seite


# Lattoflex 300

Lattoflex 395



Komfort und Schlafgenuss der Luxusklasse! Alle Funktionen sind superbequem motorisch einstellbar: Kopfteilverstellung, Rückenverstellung, Ober- und Unterschenkelverstellung und Körperschräglagerung. Sie werden es nie mehr missen wollen.

Lattoflex 394-KS



4 Motoren bewegen alle Funktionen, die dieses Modell zu bieten hat: das Kopfteil, den Oberschenkelbereich, den Rücken und die Körperschräglagerung.

Lattoflex 394-US



Dies ist der universellste 4-motorige Komfortrahmen von Lattoflex. Von den 5 Funktionen wird die Kopfteilverstellung manuell vorgenommen während die anderen (Rücken, Oberschenkel, Unterschenkel, Körperschräglagerung) motorisch über die Fernbedienung angesteuert werden.

Lattoflex 394-KU




Der 4-Motoriger bewegt Kopf, Rücken, Oberschenkel und Unterschenkel – flüsterleise, einfach per Knopfdruck auf dem Infrarot-Fernbedienung.

Lattoflex 393-K




Kopfteil, Rückenteil und Oberschenkelverstellung werden per Motor bewegt. Die Infrarot-Fernbedienung, die auch allen anderen Motorrahmen beiliegt, verfügt über 3 Memory-Funktionen für Ihre Lieblingseinstellungen.

Lattoflex 393-U



Die drei motorisch anzusteuern Funktionen sind die Rücken-, Oberschenkel- und Unterschenkelverstellung. Das Kopfteil wird bei diesem Modell von Hand eingestellt.

Lattoflex 392



Dieser Rahmen markiert den Einstieg in die Komfort-Welt der Lattoflex-Motorrahmen. 2 Motoren bewegen die Rückenverstellung und die Verstellung des Oberschenkelbereiches für die optimale Sitzposition. Speichern Sie Ihre 3 Lieblingseinstellungen auf der Infrarot-Fernbedienung und rufen Sie sie jederzeit millimetertgenau wieder ab. Das Kopfteil wird von Hand eingestellt.

Lattoflex 393-S



Die Körperschräglagerung, die Verstellung des Oberschenkelbereiches und die Rückenaufrichtung werden über die 3 Motoren bewegt. Das Kopfteil ist manuell verstellbar.

# Evo

Matratzenkern Evo Basic



Auch das Basismodell hat den aufwändigen Evo-Schnitt, der eine sehr gute Flexibilität und Funktion gerade auf verstellbaren Rahmen bietet.


Günstige Einstiegspreisliste mit allen Funktionen: Schnitttechnisch integrierte Schulterkomfortzone, bewährte Oberflächenprofilierung für entspanntes Liegen und Schlafen.

Matratzenkern Evo Sensiv




Shoulderzone für angenehmes Einsinken der Schulter, besonders in der Seitenlage. Unser im Liegeempfinden softigster Kern für besonders zierliche, schlanke oder leichtgewichtige Menschen mit sehr sensiblem Liegebedürfnis.

Matratzenkern Evo Compact




Für Menschen, die ein stabileres Liegegefühl bevorzugen. Die komfortable Schulterzone sorgt für angenehmes Einsinken in der Seitenlage. Sie kommt durch den festeren Mittelteil des Matratzenkerns deutlicher zur Geltung.

Matratzenkern Evo Medium




Der Matratzenkern Evo Medium ist mit seinem etwas festeren Mittelteil als beim Modell Sensiv für Viele die erste Wahl.

Matratzenkern Evo Conform



Evo Conform wird nach Ihren persönlichen Körpermaßen als Einzelstück hergestellt. Mit der Mess-Schiene Evometer ermittelt der Lattoflex-Berater, wo bei Ihnen die Schulter-, die Lenden- und die Fersenzone platziert werden muss. Dabei wird auch festgestellt, wie lang eine Matratze für Sie sein sollte. Nach der Entscheidung für den Bezug des Matratzenkerns wird dann eine Lattoflex-Matratze nach Maß speziell für Sie hergestellt: Ihre Evo Conform.

Matratzenkern Evo Contour



Aufwändiges Konstruktionsdesign: Dieser Matratzenkern ist asymmetrisch aufgebaut, hat also typische Kopf- und Fußenden. Damit gehen wir kompromisslos auf die unterschiedlichen Stützungsanforderungen der verschiedenen Körperzonen ein: Die Schulter sinkt ein, das Kreuz erfährt gute Unterstützung, das Becken sinkt wiederum ein (weniger als die Schulter), die druckempfindlichen Fersen haben ebenfalls eine weichere Zone. Keine Kompromisse.

Lattokiss

das physiologisch gestaltete Nackenstützkissen



Dieses Kissen ist in Form und Stützkräften individuell einstellbar. Es stützt den Hals und entlastet die besonders empfindliche Halswirbelsäule.

Traumfalter

Traumfalter



Wir haben das klassische Format 80 x 80 cm zusammengeklappt und mit einem Reißverschluss fixiert. In diesem Zustand hat das Kissen das richtige Volumen. Und für die Unterstützung des Nackens werden wahlweise eine oder zwei Nackenrollen eingebunden.

MultiPerfekt



Das Kissen MultiPerfekt hat einen Kern aus KlimaCell. Die Hülle ist durch eine Füllung aus Microfibre sehr kuschelig.